



# TERVETULOA

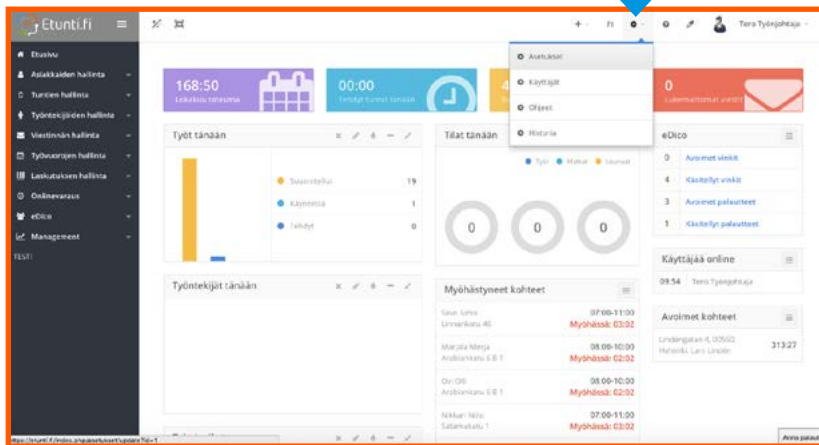
Kiitos, että olet valinnut Etunti-ohjelmiston liiketoimintanne tueksi!

Autamme mielellämme teitä alkuun tässä menestyksen tiellä.



# ALOITA TÄSTÄ:

1.



2.



## ASETUKSIEN LÄPIKÄYNTI

Päivitä yrityksen tiedot.

Käy läpi järjestelmän asetukset, lataa logo, laita hälytyksien ajat.

Käy läpi työvuorot -kohdasta asetukset.

Laskutuksen asetuksissa kirjoita tarvittavat tiedot.

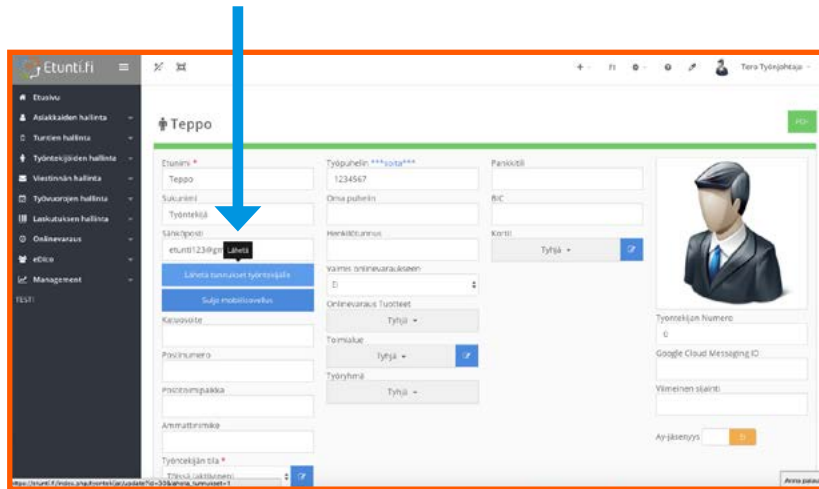
Mobiilisovelluksen asetuksissa valitse haluamasi vaihtoehto.



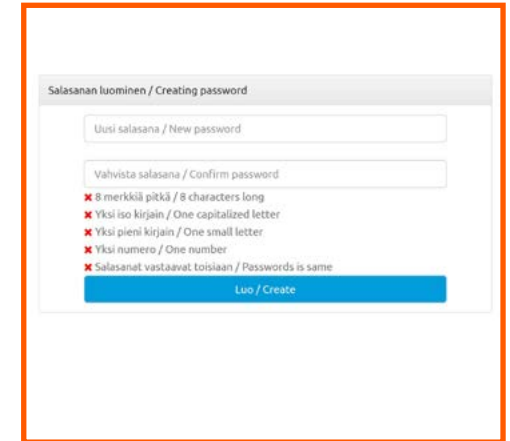
# ETUNTI-MOBIILISOVELLUS TYÖNTEKIJÄLLE

TYÖNTEKIJÄ KÄYTTÄÄ ETUNTIA OMILLA TUNNUKSILLA MOBIILISOVELLUKSELLA.

6.



Lähetä työntekijälle sähköpostiin mobiilisovelluksen tunnukset työntekijän kortilta. Työntekijä avaa sähköpostiin tulleen linkin ja luo oman salasanan.

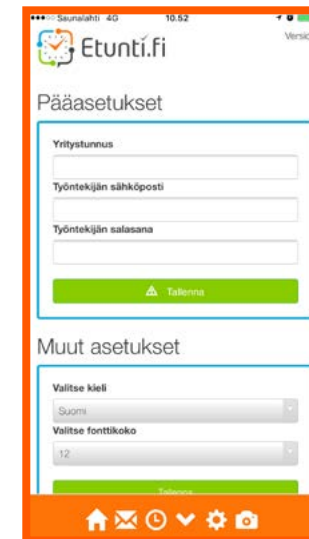


7.



Pyydä työntekijää lataamaan ilmainen Etunti-sovellus Play-kaupasta tai App Storesta.

8.



Työntekijä täyttää **pääasetuksiin**:

- Yritystunnuksen
- Työntekijän sähköpostiosoitteen
- Työntekijän salasanan

# LUO UUSI ASIAKAS JA KOHDE

9.

Etunti.fi

Asiakkaat

Lisää asiakas

Yritys	Asiakasnumero	Osoite	Yhteyshenkilö	Puhelin	Sähköposti	Ryhmä
	87	Tönnöläntie 57 A 9B, 00960, Helsinki	Heikki Heikki			
	86	Kaapelitehta 1 C, 23, 00560, Helsinki	Kalle Kalle	04040404041	kuuntost@gmail.com	
	85	Sarvionkatu 1, 33500, Tampere				
	84	Sarvionkatu, 33500, Tampere	Virpi			
	83	Pöytäkatu 4, 00560, Helsinki	PEKKA POKKI	759374970		

10.

Etunti.fi

Asiakkaan tiedot

Laskutusosoite

Laskutus tiedot

Asiakkaaseen liittyviä kohteita

Lisää kohteita

Luo uusi asiakas **asiakkaiden hallinnasta**. Kirjoita tarvittavat asiakastiedot asiakaskortille ja paina **Luo**.

Etunti.fi

Asiakas

Tag

Alkuperäinen yhteystiedot

Yhteyshenkilö

Osoite

Postinumero

Postitoimipaikka

Helsinki

Sähköposti

Puhelin

Toimipaikka

LASKUTUS

Hinta tyyppi

Valitse tyyppi

Hinta (ALV)

Tag

GPS-sijainti

Työntekijä

Aktiivinen

Kyllä

Arvon

Asiain sijainti

Terveystiet

Tarvittavien työntekijöiden määrä

Arviointi kerta

Alkuperäinen yhteystiedot

Hinnat

Muut

Täsmennykset

Luo asiakkaalle kohde ja täytä tarvittavat tiedot. **HUOMIO!** Et voi luoda kohdetta ilman asiakasta.



# ONNEKSI OLKOON!

Voit nyt aloittaa  
Etunti-työajanseurantaohjelman käytön!

Yläpalkista löydät **tarkemmat ohjevideot** Etunnin käytöstä.



Etunti-tiimimme auttaa mielellään yrityksesi alkuun.  
Jos Sinulle heräsi kysymyksiä, ota yhteyttä:  
[tuki@etunti.fi](mailto:tuki@etunti.fi)